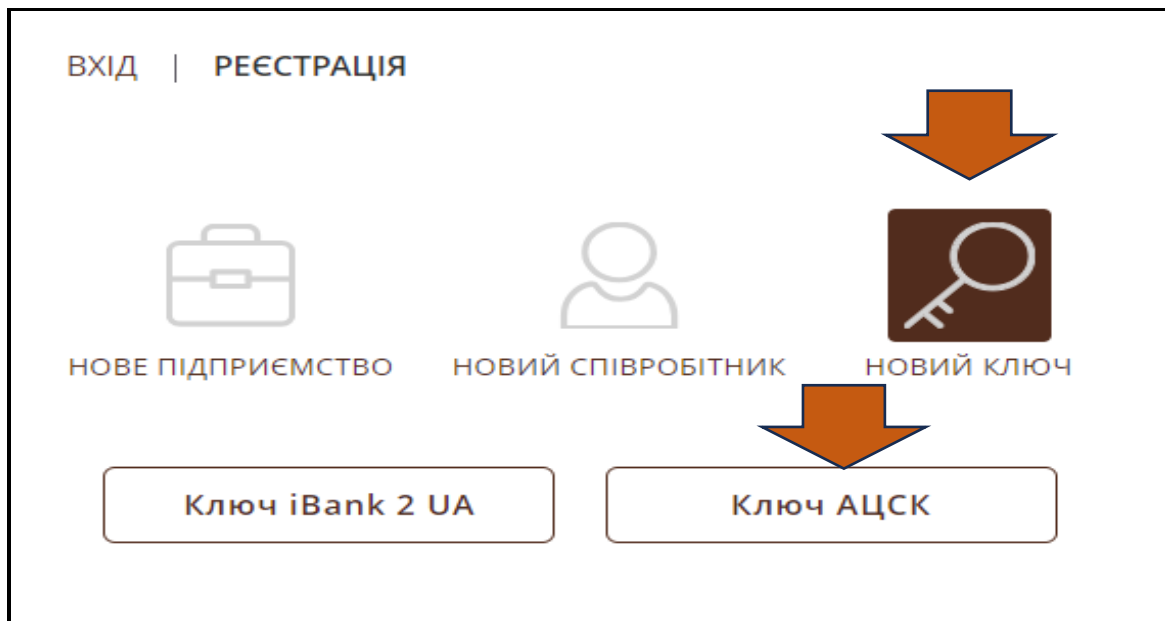


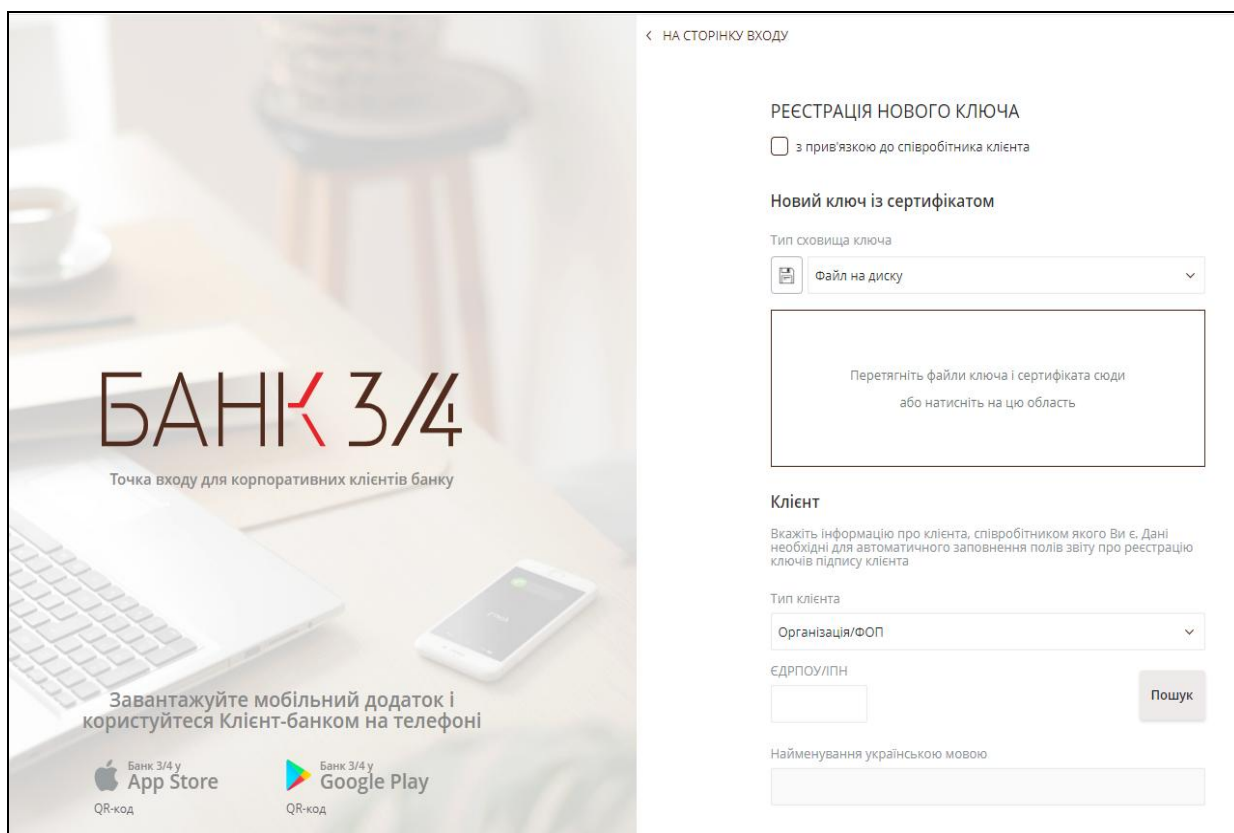
Інструкція завантаження в Системі «Клієнт-Банк» ключів КЕП/УЕП для Клієнта Робота з ключами КЕП/УЕП (далі – ключами КНЕДП)

1. Зареєструвати ключ в системі «Клієнт-Банк» - Меню «Реєстрація - Новий ключ-Ключ КНЕДП»



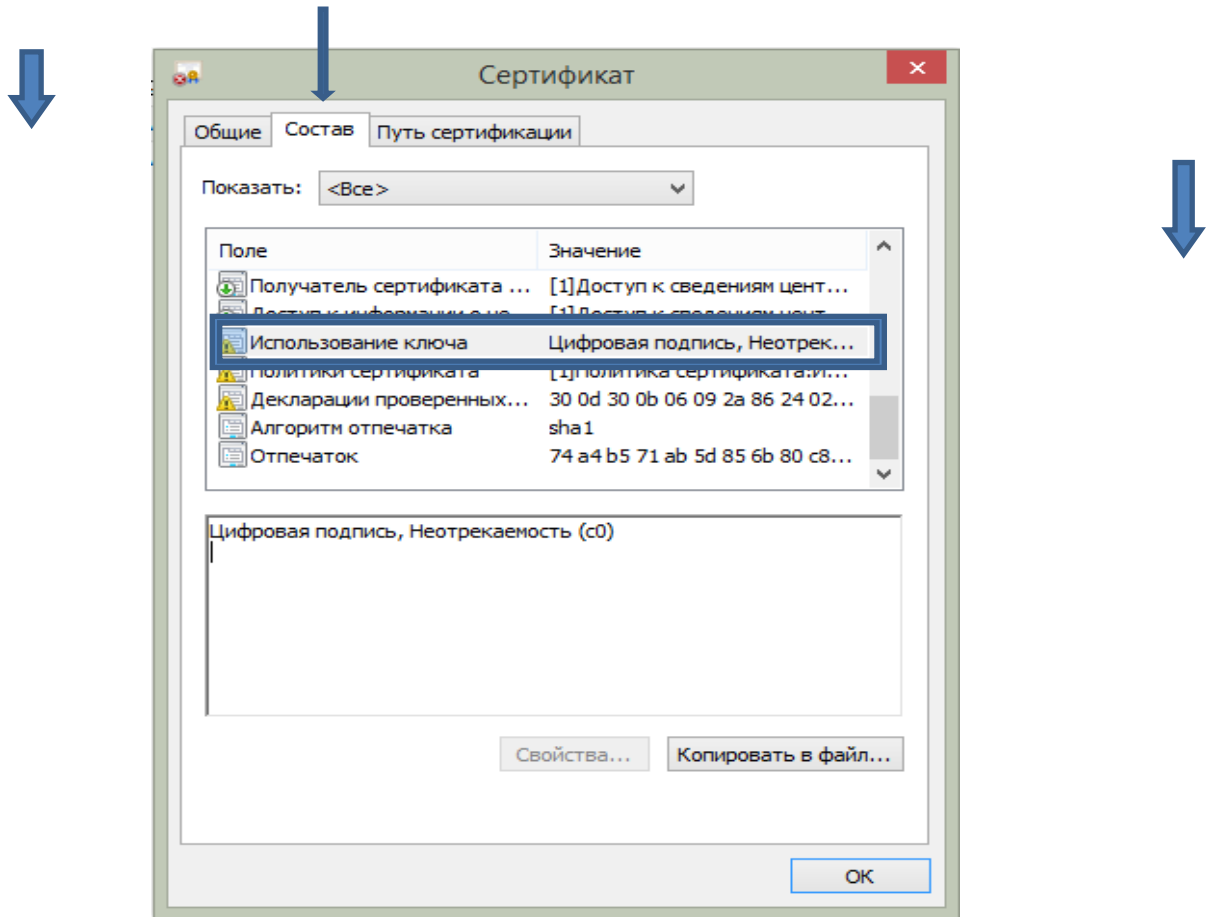
2. Перетягнути ключ та Сертифікат у вікно.

Ключ - це файл з розширенням .dat, Сертифікат - файл з розширенням .cer, .crt



Увага!

Сертифікат потрібен саме той, де на закладці «Склад - Використання ключа» вказано – «Цифровий підпис». Якщо клікнути на файл з розширенням .crt, .cer відкриється таке вікно:



3. Як скачати свій Сертифікат (на прикладі ключа від АЦСК Україна)

uakey.com.ua

ЦСК УКРАЇНА
Кваліфікований надавач електронних довірчих послуг

Е-підпис Токени КЕП для ПРРО CloudKey

CloudKey

твій хмарний захищений носій

Детальніше



Діючі



Скоро
акінчуються



Заблоковані
та скасовані

Пошук сертифікатів

40464198

ТОВАРИСТВО З ОБМЕЖЕНОЮ ВІДПОВІДАЛЬНІСТЮ "АЙОТА"

#	Власник сертифіката	Строк дії	Призначення	Завантажити
	ТОВАРИСТВО З ОБМЕЖЕНОЮ ВІДПОВІДАЛЬНІСТЮ "АЙОТА"	14.06.2023 - 13.06.2025	Підписання Печатка	↓
	ТОВАРИСТВО З ОБМЕЖЕНОЮ ВІДПОВІДАЛЬНІСТЮ "АЙОТА"	14.06.2023 - 13.06.2025	Шифрування Печатка	↓
	ЯКУШЕНКО МИХАЙЛО ОЛЕКСІЙОВИЧ	14.06.2023 - 13.06.2025	Підписання Директор	↓